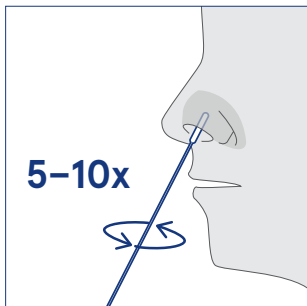
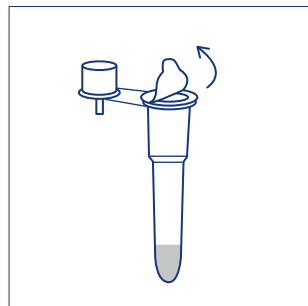


# Aidian LF SARS-CoV-2 Ag Test

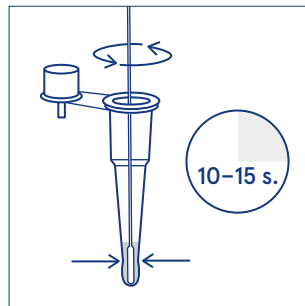
## / Nos



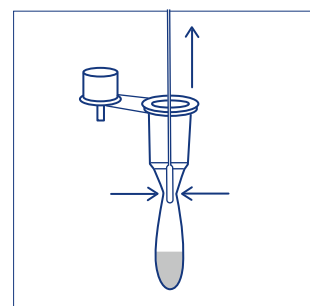
**1** Použitelným typom vzorky je výter z nosa. Sterilný odberový tampón zasuňte do nosovej dierky. Nezasúvajte ho viac ako 2 cm hlboko (kým nenarazíte na odpor nosovej mušle). Tampónom otočte **5-10-krát** a zotrite vnútornú stranu nosovej dierky. Rovnakým tampónom zopakujte postup odberu z druhej nosovej dierky.



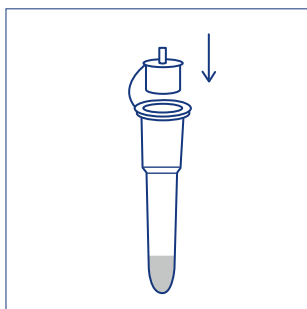
**2** Odstráňte kryciu fóliu z extrakčnej skúmavky s pufrom. Dajte pozor, aby nedošlo k rozliatiu tekutiny.



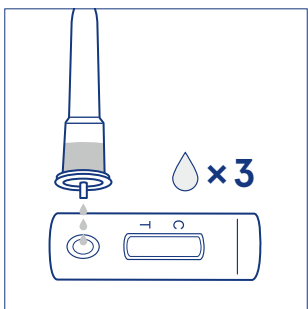
**3** Vložte tampón do extrakčnej skúmavky. Zatlačte tampón proti skúmavke a súčasne ním otáčajte po dobu **10-15 sekúnd**. Počas otáčania tampónu stláčajte skúmavku rukou.



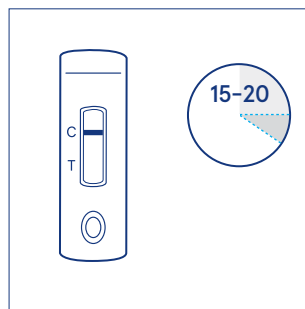
**4** Vyberte tampón z extrakčnej skúmavky za súčasného stlačenia tampónu proti vnútrajšku extrakčnej skúmavky, aby sa z tampónu uvoľnilo čo najviac tekutiny.



**5** Nasad'te špičku kvapkadla na hornú časť extrakčnej skúmavky.



**6** Extrakčnú skúmavku držte vo zvislej polohe, stlačením skúmavky pridajte **3 kvapky** roztoku so vzorkou do jamky pre vzorku na kazete. Pri kvapkaní sa vyvarujte vytvoreniu bublín.



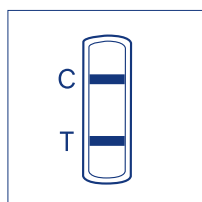
**7** **Výsledok prečítajte po 15 minútach**. Po 20. minúte už výsledok nevyhodnocujte.

Pred vykonaním testu si prosím prečítajte návod na použitie.

# Aidian LF SARS-CoV-2 Ag Test

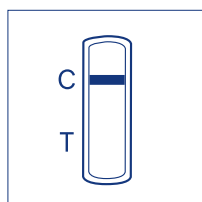
## / Nos

### Interpretácia výsledku



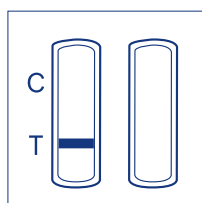
#### Pozitívny výsledok

Červená línia sa objaví v kontrolnej oblasti (C) a testovacej oblasti (T). To znamená, že vzorka obsahuje antigén koronavírusu (SARS-CoV-2) nad detekčným limitom testovacej súpravy. Akákoľvek viditeľná farebná línia v testovacej oblasti (T) je považovaná za pozitívnu.



#### Negatívny výsledok

Červená línia sa objaví iba v kontrolnej oblasti (C), v testovacej oblasti (T) nie je žiadna červená línia. To znamená, že vo vzorke nie je prítomný antigén koronavírusu (SARS-CoV-2), alebo je hladina antigénu koronavírusu (SARS-CoV-2) pod detekčným limitom.



#### Neplatný výsledok

Neprítomnosť červenej línie v kontrolnej oblasti (C) znamená zlyhanie testu. Môže to byť spôsobené nesprávnym pracovným postupom alebo je testovacia kazeta chybná.

**Cenovo efektívna a rýchla detekcia antigénu SARS-CoV-2 zo vzoriek z nosa**

#### Vysoká presnosť

- Vzorka výteru z nosa v porovnaní s PCR, relatívna citlivosť **93,5 %** a špecificita **99,3 %**

#### Jednoduchá použiteľnosť

- Vhodný pre vzorky výteru z nosa
- Iba **pár krokov** od odberu k výsledku
- Všetky požadované **reagencie sú súčasťou** súpravy, vrátane tampónov.
- Skladovanie pri izbovej teplote (2–30°C)

### Varovania

- Pred vykonaním testu vytemperujte kazetu, testovanú vzorku a pufer na izbovú teplotu.
- Po otvorení vrečka z hliníkovej fólie by mala byť testovacia kazeta použitá čo najskôr, najneskôr do 1 hodiny.

### Skladovanie vzorky

- Ak nie je možné okamžité vykonanie testu, odberový tampón možno skladovať v sterilnej skúmavke pri teplote 2–8°C po dobu 24 hodín.
- Extrahovaný roztok vzorky je stabilný počas 2 hodín pri izbovej teplote alebo po dobu 24 hodín pri teplote 2–8°C.

### Kontaktné informácie

Aidian Oy, odštiepný závod CZ  
zastúpenie pre CZ, HU, PL, SK & juhovýchodnú Európu

Bělohorská 57, 169 00 Praha 6, Česká republika

Tel: +421 944 313 888

E-mail: [info@aidian.sk](mailto:info@aidian.sk)

[www.aidian.sk](http://www.aidian.sk)

#### Produkt

Aidian LF SARS-CoV-2 Ag Test, 20 testov

#### Číslo produktu

154980

Len na profesionálne použitie *in vitro*.